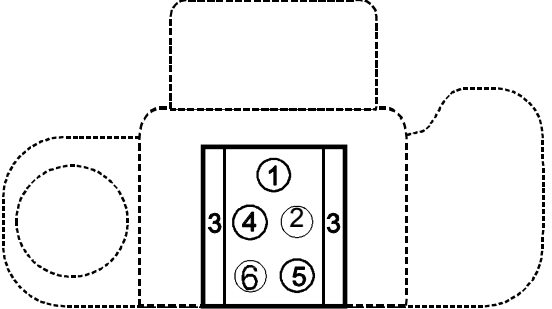

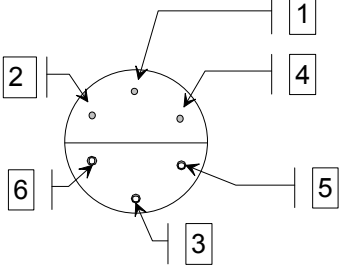


**Datenblatt**  
**CANON Digital Anschlüsse**  
**Datasheet**  
**CANON digital connections**

<b>CANON</b>	<b>Digital</b>
--------------	----------------

	<p><b>Kontaktseite der Kamera</b> (Draufsicht)</p> <p><b>Contact site of the camera</b> (vision from above)</p>
	<p><b>Steckschuh ( Kontaktseite )</b> <b>Connector (contact site)</b></p>
	<p><b>S6 Einbaubuchse,</b> (Kontaktseite)</p> <p><b>S6 housing plug,</b> (contact site)</p>

**Hinweise bei Selbstmontage:**

Verbinden Sie die Kontaktnummern des Steckschuhs mit den entsprechenden Nummern der oben angegebenen S6 - Buchse.

**Information for self service setting up.**

Connect the numbers of the camera connector with the corresponding numbers of the S6 plug.